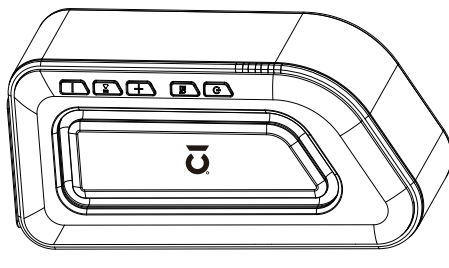


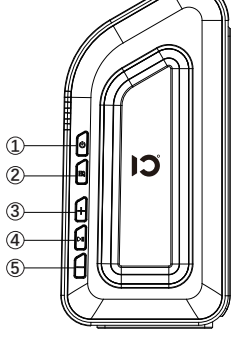
# 蓝牙音响 使用说明书

USER MANUAL



十度原声 天籁之音

## 1 按键功能操作

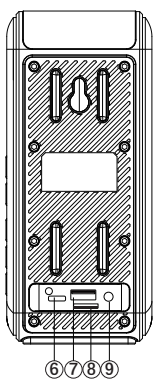


- ① 电源键:开/关机;模式转换;TWS连接
- ② EQ键:音效切换,灯效切换
- ③ 音量加键:音量加/下一曲
- ④ 播放/暂停键:播放/暂停,来电接听/挂断/拒接
- ⑤ 音量减键:音量减/上一曲

## 2 音箱按键功能说明

按 键	操 作	功 能 说 明
	短按	模式切换:蓝牙、TF卡、U盘、AUX
	双击	发起TWS配对,配对成功后可以双击断开TWS连接
	长按3S	开/关机
	短按	流行/重低音/户外
	双击	切换灯效1-2-3,关闭/开启灯效
	短按	音量加
	长按	下一曲
	短按	播放/暂停;来电时接听、通话时挂断电话
	双击	蓝牙模式下尾号回拨(最近通话)
	长按3S	断开/回连蓝牙、来电时拒接电话
	短按	音量减
	长按	上一曲

## 3 接口介绍



- ⑥ Type-C 充电口
- ⑦ USB接口
- ⑧ TF卡卡槽
- ⑨ AUX接口

## 4 功能使用

- **蓝牙连接**  
长按3秒电源键开机,本机进入蓝牙模式,电源键图标蓝灯快闪进入配对状态,手机搜索到蓝牙名“P11”点击即可连接。  
注意:在蓝牙等待配对模式下,30分钟不连接蓝牙机器会自动关机。
- **音频输入模式**  
连接 3.5mm 插孔的音频设备,接入AUX 音频线播放。
- **TF卡模式**  
开机后插入TF卡,设备自动识别文件并播放曲目(最大支持64G)
- **播U盘模式/移动电源功能**  
开机后插入U盘,设备自动识别文件并播放曲目(最大支持64G)  
开机后,用USB-A充电线一端插入USB接口,另一端连接充电设备自动进入充电模式。
- **电量指示**  
当最后一颗绿灯闪烁时,将发出低电提示音,此时请及时充电。充电时绿灯闪烁,充满四颗绿灯常亮。

## 5 功能使用

- **TWS功能**  
1.将两台音箱开机(如果有蓝牙设备连接,必须先断开蓝牙连接)  
2.双击其中一台音箱的“ ”键进入TWS配对,并有提示音;配对成功后主机“ ”键蓝灯快闪,副机“ ”键常亮。  
3.此时打开蓝牙设备搜索到蓝牙名“P11”,点击连接即可。播放音乐即可享受无线立体声音效。  
4.TWS连接状态下双击“ ”键断开 TWS 配对。  
5.TWS连接成功后的机器,以后每次开机即可自动进入TWS互联(非主动断开TWS状态下)

## 6 规格参数

项 目	规格参数	项 目	规格参数
蓝牙版本	V5.3	充电电压	5V 1.5A
蓝牙传输距离	≤10m(空旷无障碍)	充电时长	3-4H
功率	30W	频率响应	60Hz-20KHz
电池容量	2600mAh	产品尺寸	86*78*177mm
本地解码	支持MP3/FLAC/APE/WMA/WAV	产品净重	677g

## 7 温馨提示

- 充电前请检查充电器规格,请勿使用快充或高电压充电器对机器进行充电。
- 为了听力健康,请勿长时间最大音量使用。
- 请勿靠近火源或者高温环境下使用,以免对产品产生永久性损坏。
- 请严格按照说明书使用,请勿私自改装或者拆解产品。
- 请勿跌落、撞击、敲打、挤压或其他严重影响产品结构的行为,避免损坏产品的强度和可靠性。
- 使用过程中如遇到高温、变形、腐蚀等异常时,请立即停止使用并联系商家妥善处理。

SHIDU 十度

产品保修卡:

购买产品时,请认真填写此卡,并予以妥善保存。

用户 存 根	通讯地址			
	联系电话			邮编
	购买地点			
	购买日期	销售单号		
	品名及规格	机身编号		
	经销商签名	用户签名		



关注十度微信公众号  
回复型号“P11”  
获取产品使用说明书

深圳市十度数码科技有限公司  
Shenzhen SHIDU Digital Co.,Ltd

地址:深圳市宝安区新和新兴产业园2区A8栋十度科技  
电话:0755·21635866 传真:0755·29105099

全国统一服务热线  
4008 939 488  
官方网址 WWW.10SHIDU.COM



本说明书所示产品图片及文字功能已经详细核对,如出现印刷错误,本公司不承担因此产生的后果,产品图片及详细功能参数请以实物为准。“SHIDU”“十度”“ ”均已注册商标,受知识产权保护,未经本公司允许不得仿冒,违者必究。  
本公司保留对产品更正改进的权利,届时恕不另行通知,在法律允许范围内,最终解释权归深圳市十度数码科技有限公司所有。