

十度原声 & 多用途无线麦克风  
SHIDU Original & Multi Purpose Wireless Microphone

使用说明书  
Operation Manual

**注意**  
本手册描述的产品及其附件的某些特征和功能，仅供参考。  
十度数码科技保留随时修改本手册中任何信息的权利，无需进行任何提前通知且不承担任何责任。

**无担保声明**  
本手册中的内容，除非适用法律要求，十度数码科技对本手册中的所有内容不提供任何明示或暗示的保证。  
在法律允许的范围，十度数码科技在任何情况下，都不对因使用本手册相关内容而产生的任何特殊的、附带的、间接的、继发性的损害进行赔偿，也不对任何利润、数据、商誉或可预期的损失进行赔偿。

**进出口管制**  
若需将此产品手册中描述的产品出口、再出口、或者进口，您应遵守适用的进出口管制法律法规。

深圳市十度数码科技有限公司 地址:深圳市宝安区西乡三围航空路兆丰工业园六楼  
Shenzhen SHIDU Digital Technology Co., Ltd 电话:0755-21635866 传真:0755-29105099  
服务热线: **4008 939 488**  
官方网站: **WWW.10SHIDU.COM**  
本图册所有产品图片及文字功能已经详细核对，如出现印刷错误，本公司不承担任何因此产生的后果，产品图片及详细功能参数请以实物为准。  
SHIDU十度商标及LOGO均已注册，受知识产权保护，未经本公司允许不得仿造，违者必究。  
本公司保留对产品更正改进的权利，届时恕不另行通知，在法律允许范围内，最终解释权归深圳市十度数码科技有限公司所有。

**安全警告**

- 1、请勿将产品及配件靠近火源或任何过热的环境中。
- 2、请勿将产品及配件接触水及湿气，不要在靠近水的地方使用本设备，也不要将产品浸入任何液体中，避免产品及配件受到水滴或水溅。
- 3、请勿自行打开或任意拆解、维修电池组件，如果电池更换不当会有爆炸危险，严禁将电池投入水、火中或靠近任何过热的环境中。
- 4、本产品由外接电源适配器 (5V = 500mA 或 1A 电源) 充电后使用，充完后后方可方便的通过拔掉电源适配器插头断开电网电源，充电时将产品放置于空旷区域充电，远离易燃物品，请勿边充电边使用。
- 5、当用户暂不使用本产品时，请将产品“电源开关”关闭 (参见产品操作示意图)，避免电池电量的流失。
- 6、当禁止使用无线设备或设备的使用会引起电子设备的干扰与安全隐时，请关闭本产品。
- 7、在易燃易爆区域，请关闭本产品，并遵守相关标示说明，以免引起爆炸或火灾。易燃易爆区域包括但不限于：加油站、易燃或化工制品运输及储存设施、有爆炸危险标志的区域，有“关掉双向无线设备”标志的区域。
- 8、乘坐飞机时，请遵守航空公司有关规定和条例，在飞机起飞前关闭本产品，以免造成安全隐患。

**产品使用注意事项**

- 1、为了达到话筒扩音最佳效果，请将咪头放置嘴正前方 1-2CM 处对准咪头处发音，若有啸叫，可适当调小音量或将机器与咪头的距离稍微拉开，以防互相干扰；
- 2、尽量避免频繁插拔麦克风插口，以免造成插口松动而引起接触不良；
- 3、为保证锂电池使用寿命，建议使用完再充电，频繁充电将加速电池芯片老化，长时间不用时应每隔两个月充一次电；
- 4、本产品所有配件皆按本机工作需要设计，如需更换配件尽量使用本公司原装配件，以达到最佳工作状态；
- 5、本产品充电和正常使用过程中可能会轻微发热，这属于正常现象；
- 6、请使用防静电软布来清洁擦拭本产品，在清洁本产品时请先关闭电源开关，并断开所有外部连接。请勿用化学物质擦拭 (如：酒精、苯等化学溶剂或有磨砂性的清洁擦拭剂)；
- 7、请勿摔落、抛掷或者踩踏本产品，请勿擅自拆解本产品，否则不能享受本公司的免费维修服务。

**常见问题的解答**

- 1、扩音无声
  - A、指示灯不亮，接收器没电需要充电解决，或者话筒没电需要充电解决；
  - B、检查无线麦克风是否与接收器配对成功，重新手动配对频点。
- 2、扩音有明显啸叫
  - A、将麦克风咪头对准嘴角方向，保持与音箱喇叭距离 3 米以外；
  - B、空间变小时应适当调低音量以免造成啸叫。

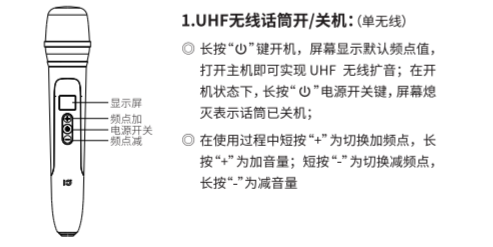
**3.DC 5V接口 (充电口)**

充电时，先将接收器关机取出随机配备的 USB 充电线，给接收器充电；充电时，接收器红色指示灯长亮，充满后红色指示灯熄灭。  
注意：1、充电时间约 3-4 小时充满；  
2、第一次使用接收器时，电池有小部分电量，但为了达到最佳扩音效果，请先充满电再使用。  
3、充满电后可方便的通过拔掉电源适配器插头断开电网电源。  
4、本机自带充电线，适用各类手机电源适配器为本机充电。

**产品特点：**

- 1、采用 UHF 无线技术，传输距离远；
- 2、十度原声扩音电声系统，高保真原声扩音；
- 3、支持双无线手持式麦克风；同时多人互动；
- 4、内置大容量聚合物电池，电池安全耐用；
- 5、适用于任何音箱设备，即插即用，随时实现无线扩音，讲话培训、K 歌等。  
(注：具有 6.5 话筒输入口的音箱设备)

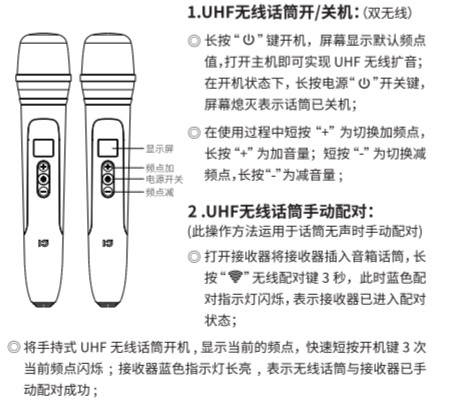
**UHF 无线麦克风操控示意图 (仅限单无线)**



**2.UHF无线话筒手动配对 (此操作方法运用于话筒无声时手动配对)**

- 打开接收器将接收器插入音箱话筒，长按“**0**”无线配对键 3 秒，此时蓝色配对指示灯闪烁，表示接收器已进入配对状态；
- 将手持式 UHF 无线话筒开机，显示当前的频点，快速短按开机键 3 次当前频点闪烁；接收器蓝色指示灯长亮，表示无线话筒与接收器已手动配对成功，即可实现无线扩音。

**UHF 无线麦克风操控示意图 (仅限双无线)**



**产品保修须知**

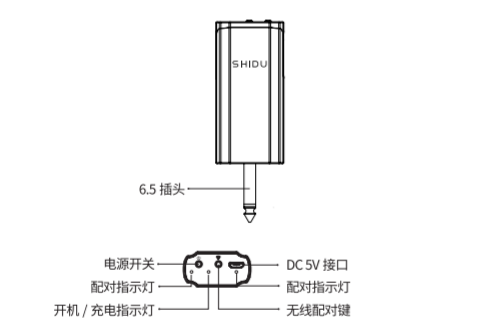
为了让您更好的享受我公司的各项服务，请仔细阅读以下内容：十度数码科技产品的保修服务由全国各地的十度数码授权技术服务中心负责提供。本产品自销售之日起计保修期和“三包”有效期，在“三包”有效期内。正常状态下使用本产品而发生故障，可依据“三包”规定予以维修、更换、退货。本产品保修期内，可依照本保修条款的内容，在十度数码授权技术服务中心享受无偿维修服务 (随机附件不在保修范围内)。本品保修期限规定为一年。

在保修期 (含“三包”有效期) 内以下情况将实施有偿维修服务，同时不享受“三包”服务：

- 1) 不能出示有效保修卡原件和有效发票。
- 2) 购买产品日期、销售单位名称 (盖章有效) 等项目未能完整填写或涂改保修卡。
- 3) 由于不可抗拒的自然灾害造成的故障、损伤。
- 4) 在运输、拆卸过程中造成的故障、损伤。
- 5) 由于未能按照《产品使用说明书》上所写的使用方法和注意事项操作而造成的人为故障。
- 6) 未经本公司授权地进行的产品拆卸、维修、改装而造成的故障。

需要保修时请将机器与本保修卡 (原件) 及购机凭证 (复印件) 一起送往十度数码科技有限公司授权技术服务中心，运输费由用户承担。

**多用途接收器操控示意图**



**接收器操控说明**

- 1.电源开关**  
长按电源开关键“**0**”3 秒，主机绿色指示灯长亮，表示接收器已开机；再次长按电源开关键“**0**”3 秒绿色指示灯熄灭，表示接收器已关机。
- 2.一键配对**  
开机后长按“**0**”无线配对键 3 秒，此时蓝色配对指示灯闪烁。表示接收器已进入配对状态；取出手持式 UHF 无线话筒开机，显示当前的频点，快速短按开机键 3 次当前频点闪烁；接收器蓝色指示灯长亮，表示无线话筒与接收器已手动配对成功。配对成功后将接收器插头插入音箱 MIC 话筒接口，即可实现无线扩音，讲话培训、K 歌等。

**产品保修卡**

购买产品时，请认真填写此卡，并予以妥善保存。

**用户档案**

用户姓名	
性别	
通讯地址	
邮编	
联系电话	
购买地点	
购买日期	
品名及规格	
销售单号	
机身编号	
经销商签名	
用户签名	

经销商盖章处