

产品保修须知

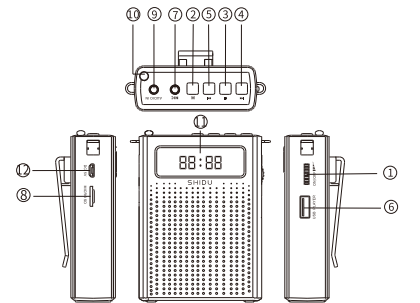
为了让您更好的享受我公司的各项服务，请仔细阅读以下内容：十度数码科技产品的保修服务由全国各地的十度数码授权技术服务中心负责提供。本产品自销售之日起计保修期和“三包”有效期，在“三包”有效期内。正常使用下使用本产品而发生故障，可依据“三包”规定予以维修、更换、退货。在产品保修期内，可依照本保修条款的内容，在十度数码授权技术服务中心享受无偿维修服务（随机附件不在保修范围内）。本品保修期限规定为一年。

在保修期（含“三包”有效期）内以下情况将实施有偿维修服务，同时不享受“三包”服务：

- 1) 不能出示有效保修卡原件和有效发票。
- 2) 购买产品日期、销售单位名称（盖章有效）等项目未能完整填写或涂改保修卡。
- 3) 由于不可抗拒的自然灾害造成的故障、损伤。
- 4) 在运输、搬运过程中造成的故障、损伤。
- 5) 由于未能按照《产品使用说明书》上所写的使用方法和注意事项操作而造成的人为故障。
- 6) 未经本公司授权地进行的产品拆卸、维修、改装而造成的故障。

需要保修时请将机器与本保修卡（原件）及购机凭证（复印件）一起送往十度数码科技有限公司授权技术服务中心，运输费由用户承担。

产品操控示意图



主要功能说明

1. 电源开关/音量调节

将拨轮开关拨至“ON”方向，当听到“咔”的一声，表示已经开机；同时拨动至“ON”方向为音量加，拨至“OFF”方向为音量减；将拨轮开关拨至“OFF”位置，当听到“咔”的一声，表示机器关机。

2. 模式切换

在插入U盘、TF卡时可短按“M”键来切换需要的工作模式；2.4G模式、音乐模式、FM模式。

3. 播放/暂停

在音乐模式下短按“■”键为暂停，再次短按为播放，长按“■”为单曲循环；再次长按“■”键，表示为全部循环。

4、上一曲：长按“■”为快退，短按为上一曲。

5、下一曲：长按“■”为快进，短按为下一曲。

产品使用注意事项：

- 1、为了达到话筒扩音最佳效果，请将咪头放置嘴正前方1~2CM处对准咪头处发音，若有啸叫，可适当调小音量或将机器与咪头的距离稍微拉开，以防互相干扰；
- 2、尽量避免频繁拔插麦克风插口，以免造成插口松动而引起接触不良，不可将话筒和音源插错；
- 3、为保证锂电池使用寿命，建议使用完再充电，频繁充电将加速电池芯片老化，长时间不用时应每隔两个月充一次电；
- 4、因喇叭磁性较强，不可将机器和银行卡等带磁性的东西放在一起，以免造成失磁而带来不必要的麻烦；
- 5、本产品所有配件皆按本机工作需要设计，如需更换配件尽量使用本公司原装配件，以达到最佳工作状态；
- 6、本产品在使用和正常使用过程中可能会轻微变热，这属于正常现象；
- 7、请使用防静电软布来清洁擦拭本产品，在清洁本产品时请先关闭电源开关，并断开所有外部连接。请勿用化学物质擦拭（如：酒精、苯等化学洗涤剂或有磨砂性的清洁擦拭剂）；
- 8、请勿摔落、抛掷或者踩踏本产品，请勿擅自拆解本产品，否则不能享受本公司的免费保修服务。

常见问题的自我解决：

- 1、开关开启，扩音器没有声音。
 - A、显示屏不亮，电源没电，充电解决；
 - B、话筒是否插错位置。
- 2、扩音器有明显啸叫。
 - A、正确配戴话筒，将麦头记号处对准嘴角方向；
 - B、空间变小时应当调低音量以免造成啸叫。

6、USB PLAYER卡槽（仅限数据传输读取U盘数据）

7、MIC麦克风接口

本机支持有线麦克风输入，无线版标配不含有线麦克风。

8、MICRO SD接口

9、AUX音频输入

将机器通过音频线与电脑、手机、MP3、MP4等外接音源连接后，主机屏幕显示“LINE”模式，即可直接释放上述外接音源。

10、FM收音天线

收音时拉起天线，在开机状态下，短按“M”键调整FM收音模式，屏幕显示FM电台频率；再长按“■”键进入自动搜台模式；自动搜台完成后，主机自动保存搜索到的广播频道。可通过短按“■”或是“■”键选择存储的播放频道。

11、数码显示屏

12、DC 5V充电器接口

当充电时，将CD 5V充电器接头连接主机DC 5V插口；再连接电源（220V）插座充电。充电时屏幕电池图标将会不停的闪烁。充满电后，电池图标变亮。充电时主机将停止其他功能操作。

注意：

- A、在工作时，屏幕电池图标不停的闪烁，表示电力不足，请及时充电；本机充电时间需要3-5小时；
- B、第一次使用主机时，电池有小部份电量，但是为了达到最好的效果，建议先充满电再使用。
- C、本机适用于各类手机充电头为本机充电，充电完成后可方便的通过拔掉电源适配器插头断开电源。

录音：

在插入U盘或是TF卡状态下，并将有线麦克风播放“MIC”话筒接口，长按“M”键屏幕时间开始跳动即表示开始录音；在录音模式下，再次短按“M”键将停止录音并播放当前录音。(注：标配不含有线麦克风)

播放录音：

在MP3模式下短按“■”上一曲键或是“■”下一曲键来选择录音播放文件。

安全警告：

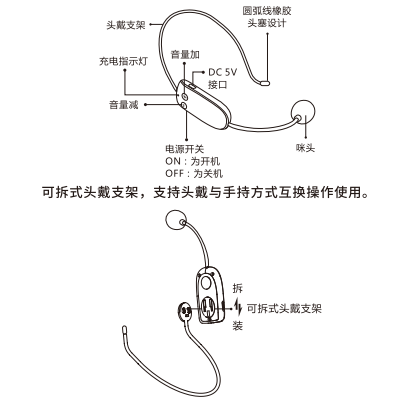
- 1、请勿将产品及配件靠近热源或任何过热的环境中。
- 2、请勿将产品及配件接触水及湿气，不要在靠近水的地方使用本设备，也不要将产品浸入任何液体中，避免产品及配件受到水滴或水溅。
- 3、请勿自行打开或任意拆解、维修电池组件，如果电池更换不当会有爆炸危险，严禁将电池投入水、火中或靠近任何过热的环境中。
- 4、本产品由外接电源适配器（5V 0.5A~1A电源）充电后使用，充电完成后请及时拔掉电源线或电源插座断开电网电源。
- 5、当用户暂不使用本产品时，请将产品电源开关拨动至关闭状态关闭电源（参见产品操控示意图），避免电池电量的流失。
- 6、当禁止使用无线设备或设备的使用会引起电子设备的干扰与安全隐患时，请关闭本产品。
- 7、在易燃易爆区域，请关闭本产品，并遵守相关标示说明，以免引起爆炸或火灾。易燃易爆区域包括但不限于：加油站、易燃或化工制品运输及储存设施、有爆炸危险标志的区域，有“关掉双向无线电设备”标志的区域。
- 8、乘坐飞机时，请遵守航空公司有关法规和条例，在飞机起飞前关闭本产品，以免造成安全隐患。

数据参数

输出功率	10W
输出阻抗	2Ω
充电电压	DC 5V±500mA
频率响应	80Hz—18000Hz
工作温度	-10℃—45℃
使用扩音时间	5-6 小时
充电时间	3-5 小时

2.4G无线麦克风操作说明

2.4G无线麦克风结构示意图：



注意：

本手册描述的产品及其附件的某些特征和功能，仅供参考。十度数码科技保留随时修改本手册中任何信息的权利，无需进行任何提前通知且不承担任何责任。

无担保声明：

本手册中的内容，除非适用法律要求，十度数码科技对本手册中的所有内容不提供任何明示或暗示的保证。在法律允许的范围内，十度数码科技在任何情况下，都不对因使用本手册相关内容而产生的任何特殊的、附带的、间接的、继发性的损害进行赔偿，也不对任何利润、数据、商誉或可预期的损失进行赔偿。

进出口管制：

若需将此产品手册中描述的产品出口、再出口、或者进口，您应遵守适用的进出口管制法律法规。




深圳市十度数码科技有限公司 地址:深圳市宝安区西乡三围航空路兆丰工业园六楼
Shenzhen ShiDu Digital Technology Co.,Ltd 电话:0755-21635866 传真:0755-29105099
全球销售热线 **4008 939 488**
官方网站 **WWW.10SHIDU.COM**

本说明书所示产品图片及文字功能已经详细核对，如出现印刷错误，本公司不承担任何此产生的后果，产品图片及详细功能参数请以实物为准。SHIDU十度商标及LOGO均已注册，受知识产权保护，未经本公司允许不得仿冒，违者必究。本公司保留对产品更正改进的权利，届时恕不另行通知，在法律允许范围内，最终解释权归深圳市十度数码科技有限公司所有。



2.4G无线原声扩音器

2.4G wireless Acoustic Voice Amplifier



Operation Manual 使用说明书

型号:SD-S616

产品保修卡

购买产品时，请认真填写此卡，并予以妥善保存。

用户档案

用户姓名	
性别	
通讯地址	
邮编	
联系电话	
购买地点	
购买日期	
品名及规格	
销售单号	
机身编号	
经销商签名	
用户签名	